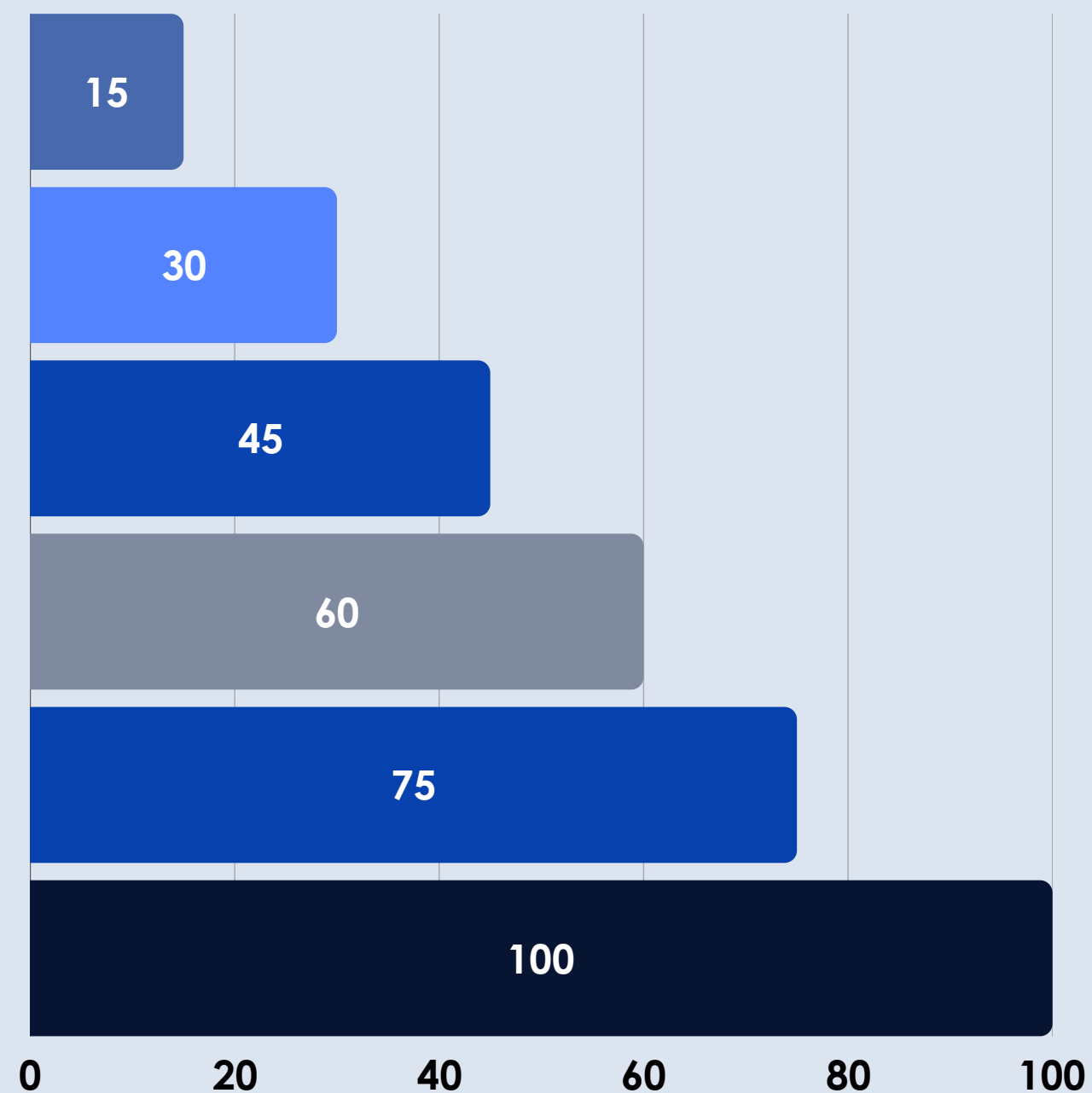


“Data Precisa, Decisiones Inteligentes”

● Seducción ● Conexión ● Valoración

● Conversión ● Análisis y Datos

● Lealtad



VOZ A VOZ - EXPERIENCIA - SATISFACCIÓN

# CONÓCENOS

Contamos con un equipo profesional y herramientas tecnológicas basadas en **Conocer, identificar y satisfacer** la experiencia de los usuarios **antes, durante y después** de la compra de los clientes en el sector **RETAIL**.

## QUIENES SOMOS:

Compañía colombiana aliada con compañías de gran recorrido y reconocimiento internacional, dirigida a **conocer, entender y satisfacer** la experiencia del cliente en el sector **RETAIL**, a través de nuestras tecnologías innovadoras y equipo vanguardista..



+ 12.000 Tiendas

+ 23.000 sensores

+ 95 Paises

# NUESTRO PROPÓSITO

TOVCOUNT es el aliado estratégico de los empresarios del sector retail, empoderándolos a través de nuestra solución de análisis de datos, entregando información precisa y oportuna para optimizar sus operaciones, maximizar sus resultados y mejorar la toma de decisiones, permitiendo así anticiparse a las tendencias y transformar la experiencia de compra del sector retail.




# OFERTA DE VALOR



**Optimización de sus operaciones:** Contar con la medición de tráfico preciso de cada uno de sus puntos de venta (PDV) y el análisis del comportamiento de sus clientes.



**Toma de decisiones inteligentes y estratégicas:** Datos precisos y fiables en tiempo real sobre tráfico, ventas, conversión y tendencias del mercado



**Potenciar y transformar el negocio retail:** Transformando la experiencia del cliente, anticipándose a las tendencias e incrementando sus ventas




**Data precisa, éxito garantizado:** Evolución constante y mayor competitividad en el mercado con TOVCOUNT, una herramienta segura, fiable y precisa.

# NUESTRA VISIÓN 360°

## Visión global para decisiones estratégicas

(GDR)



Acceda a datos de tráfico, ventas, conversión y canasta promedio en todas sus tiendas para maximizar la rentabilidad y el crecimiento

## Eficiencia operativa optimizada

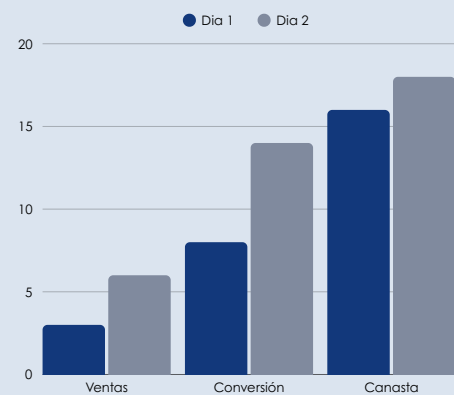
(GOR)



Optimice la gestión de personal, reduzca costos y mejore la experiencia del cliente con datos precisos del flujo de clientes

## Aumento de ventas y rentabilidad

(DCR)



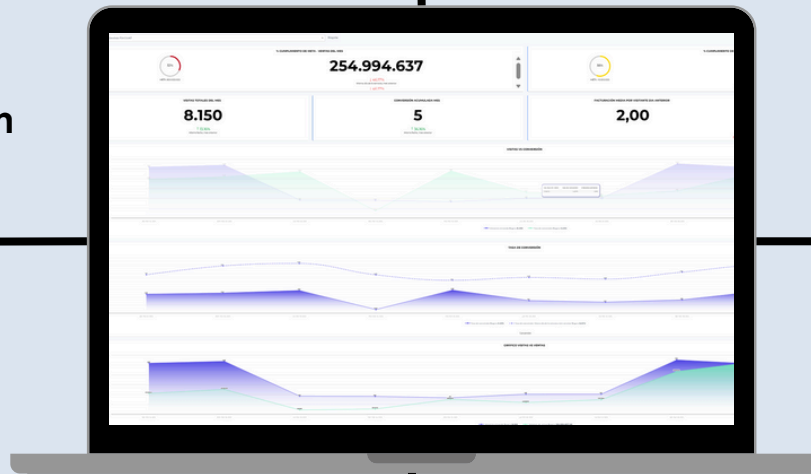
Identifique oportunidades de venta, mida el impacto de promociones y expanda su negocio con datos de conversión y canasta promedio

## Campañas efectivas y fidelización

(GMR)



Mida el ROI de sus campañas, personalice la experiencia del cliente y aumente el tráfico con datos de tráfico y conversión.



# NUESTRAS SOLUCIONES




Puede acceder a todos los datos recopilados desde los sensores a través de TOVCOUNT, disponible en varios dispositivos

Somos una plataforma SAAS, podremos crear diferentes usuarios y dar accesos de acuerdo a su rol o perfil que se requiera.

- Podrán sus usuarios crear diversos tableros de acuerdo a su perfil y necesidad con la data que requieran
- Contaran con permisos para crear informes personalizados.

# NUESTRA PLATAFORMA



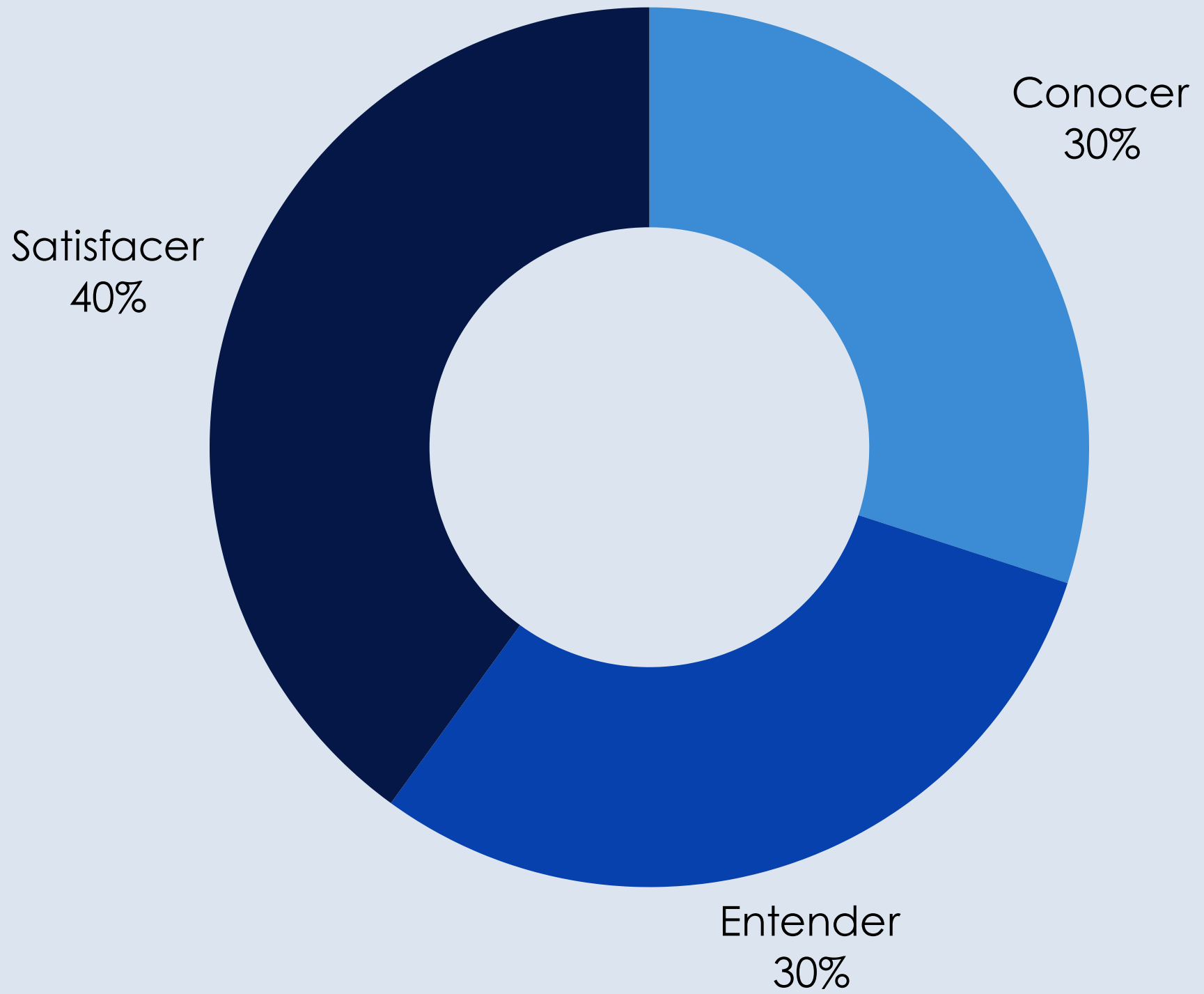
# TOVCOUNT RETAIL STORE

- Conocimiento de visitas y estado de la tienda en tiempo real.
- Datos precisos: detalle de tienda, ventas y gestión en una sola plataforma.
- Toma de decisiones más rápidas y eficaces a través de la data precisa que entrega **TOVCOUNT**.
- Plataforma segura en la nube de **AWS**, brindando **seguridad**, **confianza** y **escalabilidad** de nuestra solución.

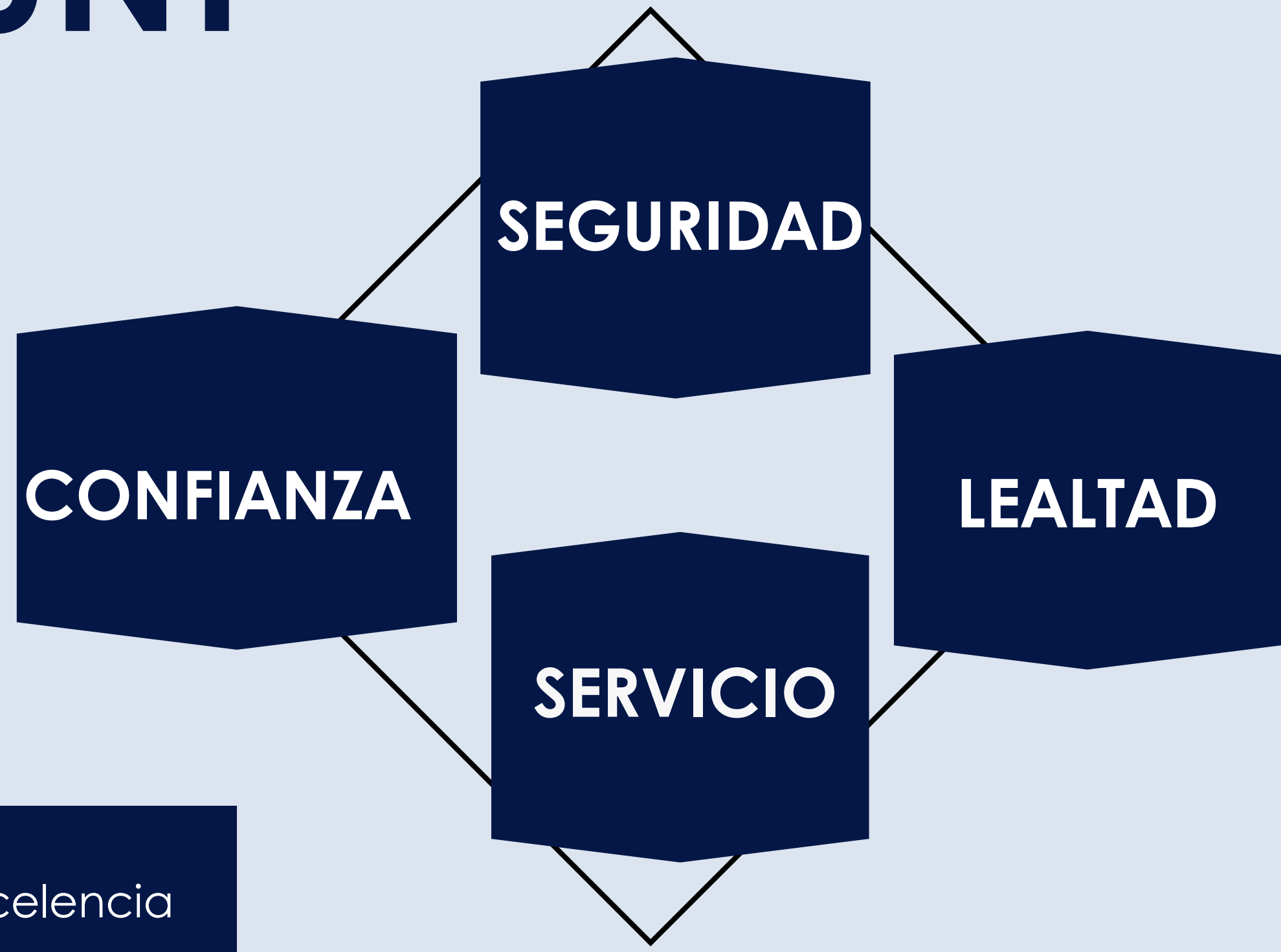


# COMO LO HAREMOS

- Conocer
- Entender
- Satisfacer



# TOVCOUNT



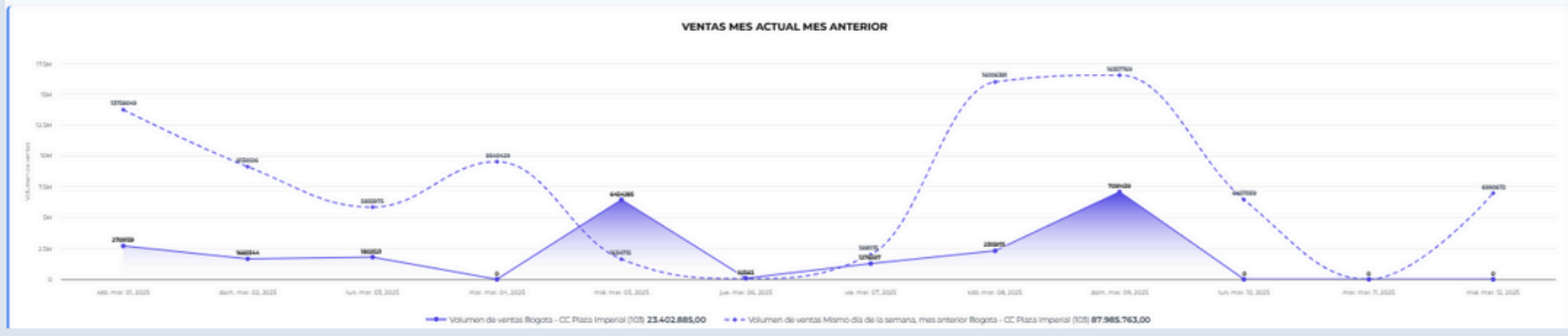
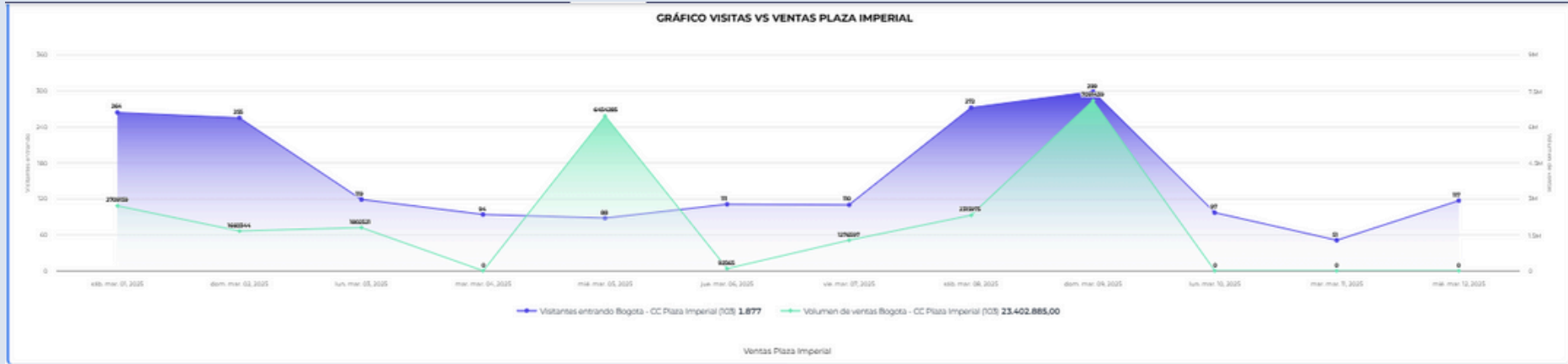
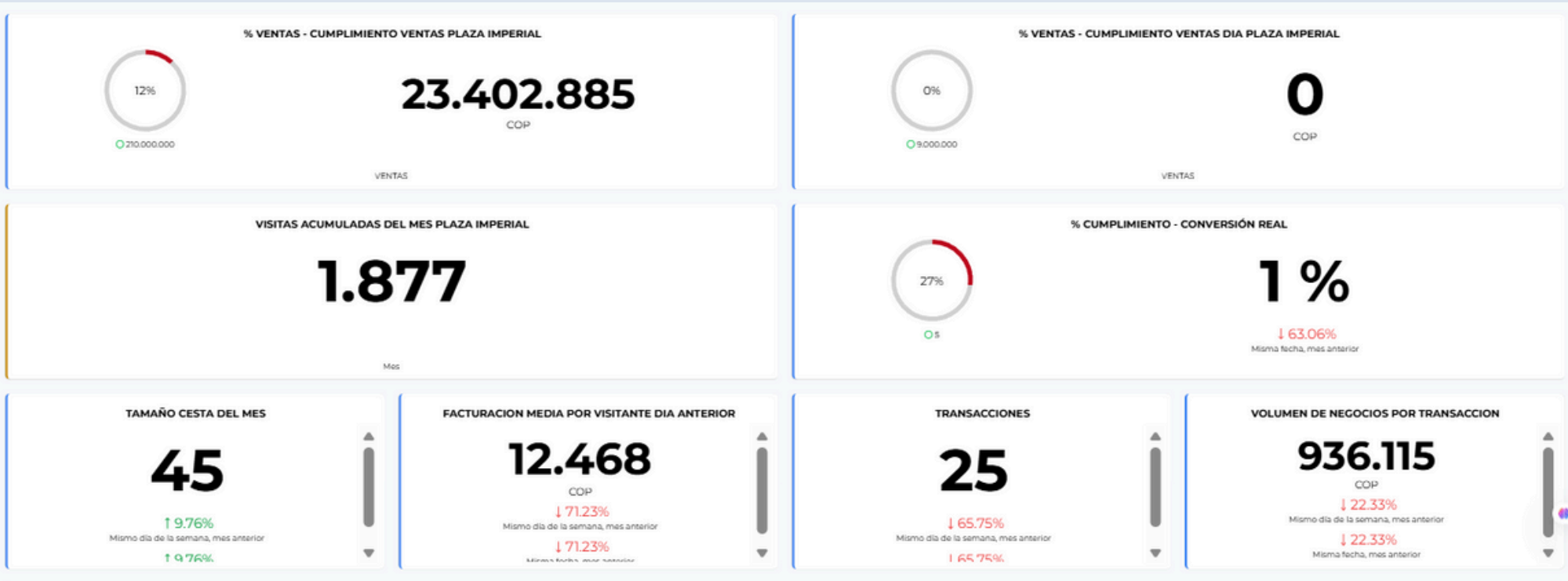
Compromiso por brindar la excelencia

# NUESTROS INFORMES Y REPORTES

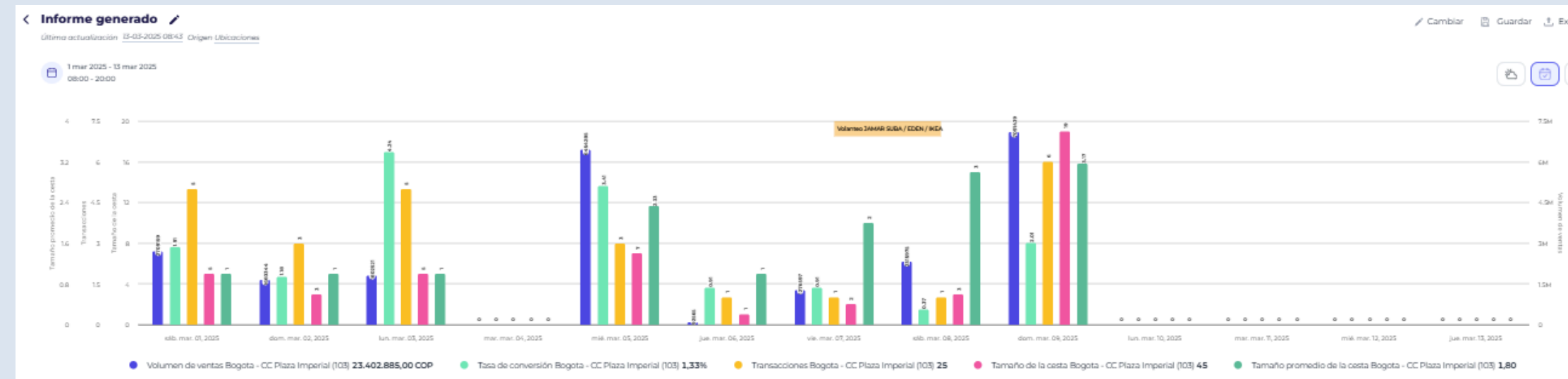
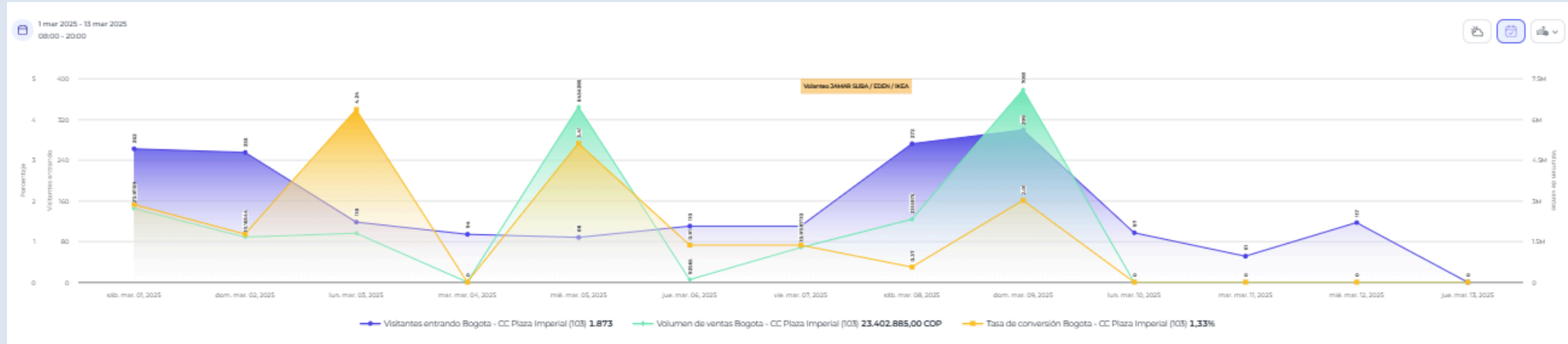


- **Visitas**
- **Ventas**
- **Conversión**
- **Transacciones**
- **Canasta**

# TABLERO PERSONALIZADO



# INFORMES



Fecha / hora	Volumen de ventas	Tasa de conversión	Transacciones	Tamaño de la cesta	Tamaño promedio de la cesta
sáb. mar. 01, 2025	2.709.159,00 COP	1,91%	5	5	1,00
dom. mar. 02, 2025	1.660.344,00 COP	1,18%	3	3	1,00
lun. mar. 03, 2025	1.802.521,00 COP	4,24%	5	5	1,00
mar. mar. 04, 2025		0,00%			
mié. mar. 05, 2025	6.454.285,00 COP	3,41%	3	7	2,33
jue. mar. 06, 2025	92.565,00 COP	0,91%	1	1	1,00
vie. mar. 07, 2025	1.276.597,00 COP	0,91%	1	2	2,00
sáb. mar. 08, 2025	2.315.975,00 COP	0,37%	1	3	3,00
dom. mar. 09, 2025	7.091.439,00 COP	2,01%	6	19	3,17
lun. mar. 10, 2025		0,00%			
mar. mar. 11, 2025		0,00%			
mié. mar. 12, 2025		0,00%			
jue. mar. 13, 2025					
<b>Total</b>	<b>23.402.885,00 COP</b>	<b>1,33%</b>	<b>25</b>	<b>45</b>	<b>1,80</b>
<b>Media</b>	<b>2.925.360,63 COP</b>	<b>1,33%</b>	<b>3</b>	<b>6</b>	<b>0,23</b>
<b>Mínimo</b>	<b>92.565,00 COP</b>	<b>0,00%</b>	<b>1</b>	<b>1</b>	<b>1,00</b>
<b>Máximo</b>	<b>7.091.439,00 COP</b>	<b>4,24%</b>	<b>6</b>	<b>19</b>	<b>3,17</b>

A close-up photograph of four hands of different skin tones (light, medium, dark, and light) all giving a thumbs-up gesture. The hands are positioned in a row, slightly overlapping. The background is a soft, out-of-focus light blue. The hands are wearing light-colored shirts.

# ¡Muchas gracias!

Te esperamos para Vivir y conocer la experiencia de TOVCOUNT



# Edgar Ricardo Tamayo V.

Líder Comercial y Operaciones TOVCOUNT

 [r.tamayo@tovcount.com.co](mailto:r.tamayo@tovcount.com.co)

 [315 7265735](tel:3157265735)